



ТЕРРИТОРИАЛЬНЫЙ ОРГАН
ФЕДЕРАЛЬНОЙ СЛУЖБЫ
ГОСУДАРСТВЕННОЙ СТАТИСТИКИ
ПО КОСТРОМСКОЙ ОБЛАСТИ

О СОСТОЯНИИ РЫНОЧНЫХ УСЛУГ

в январе 2024 года

11.03.2024

Отдел статистики рыночных услуг

СОДЕРЖАНИЕ

Объём платных услуг населению	3
Объём оборота розничной торговли и общественного питания	7
Объём оборота оптовой торговли	12
Показатели работы автомобильного транспорта	16

1

Объём платных услуг населению

ДИНАМИКА ОБЪЕМА ПЛАТНЫХ УСЛУГ НАСЕЛЕНИЮ

январь 2024 г. в % к январю 2023 г., в сопоставимых ценах

КОСТРОМАСТАТ

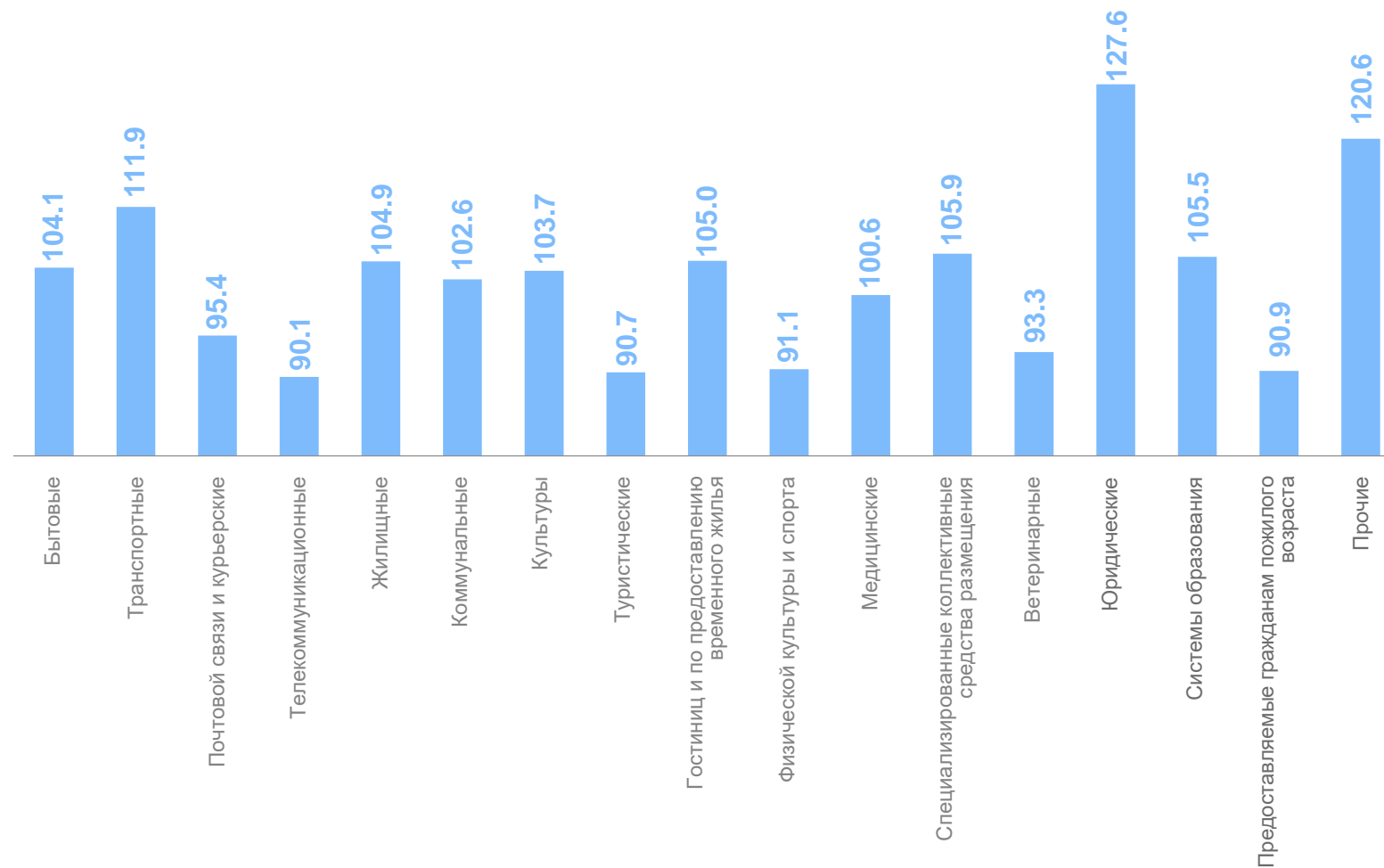
Январь 2024 года

Всего

3 423,7 млн рублей

к январю 2023 года

101,7 %



ДИНАМИКА ОБЪЕМА БЫТОВЫХ УСЛУГ НАСЕЛЕНИЮ

январь 2024 г. в % к январю 2023 г., в сопоставимых ценах

КОСТРОМАСТАТ

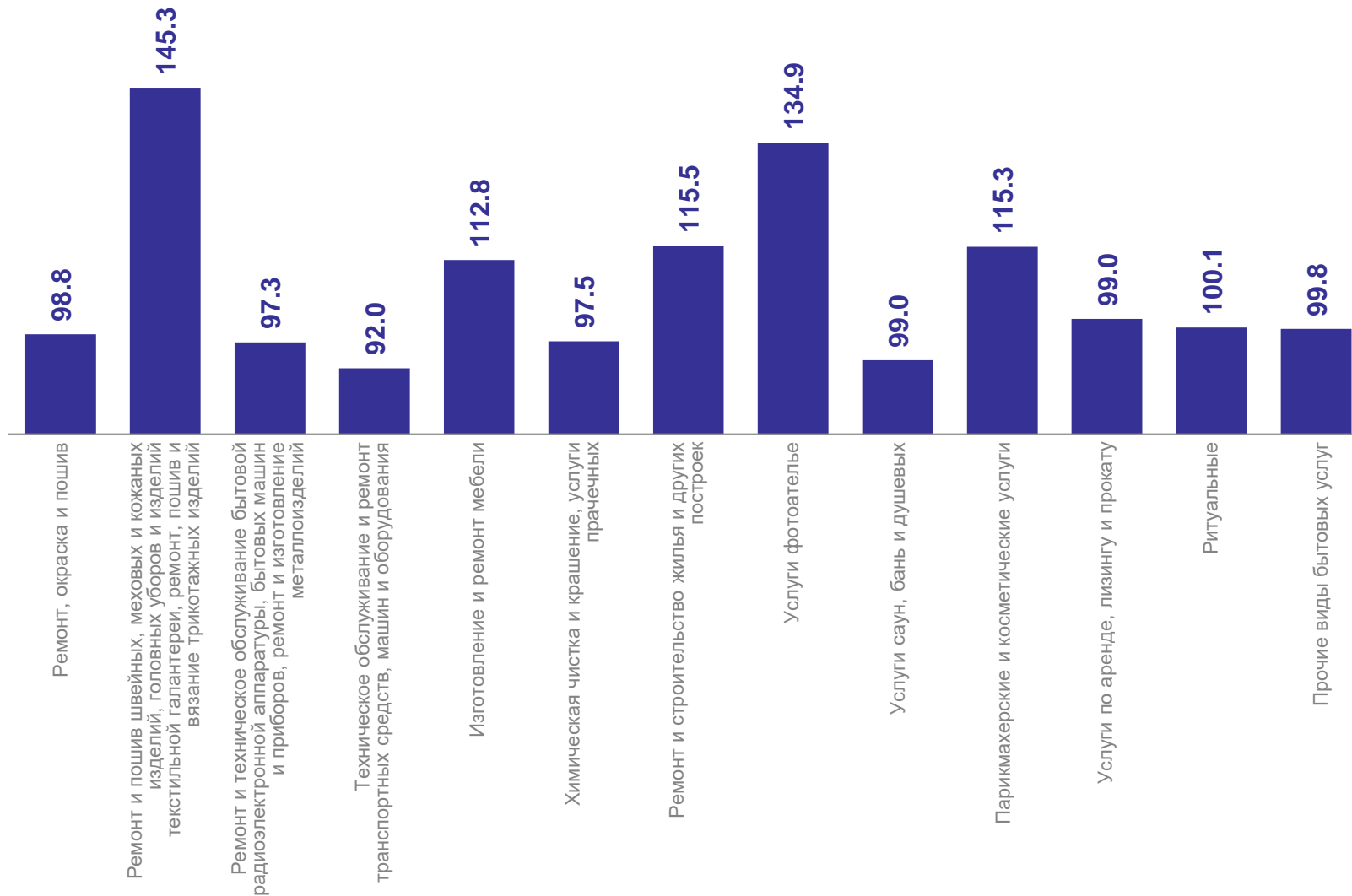
Январь 2024 года

Всего

306,5 млн рублей

к январю 2023 года

104,1%




ПОКАЗАТЕЛИ РАБОТЫ КОЛЛЕКТИВНЫХ СРЕДСТВ РАЗМЕЩЕНИЯ

в январе 2024 года

КОСТРОМАСТАТ

Размещённые лица



1 456 человек

Число ночёвок

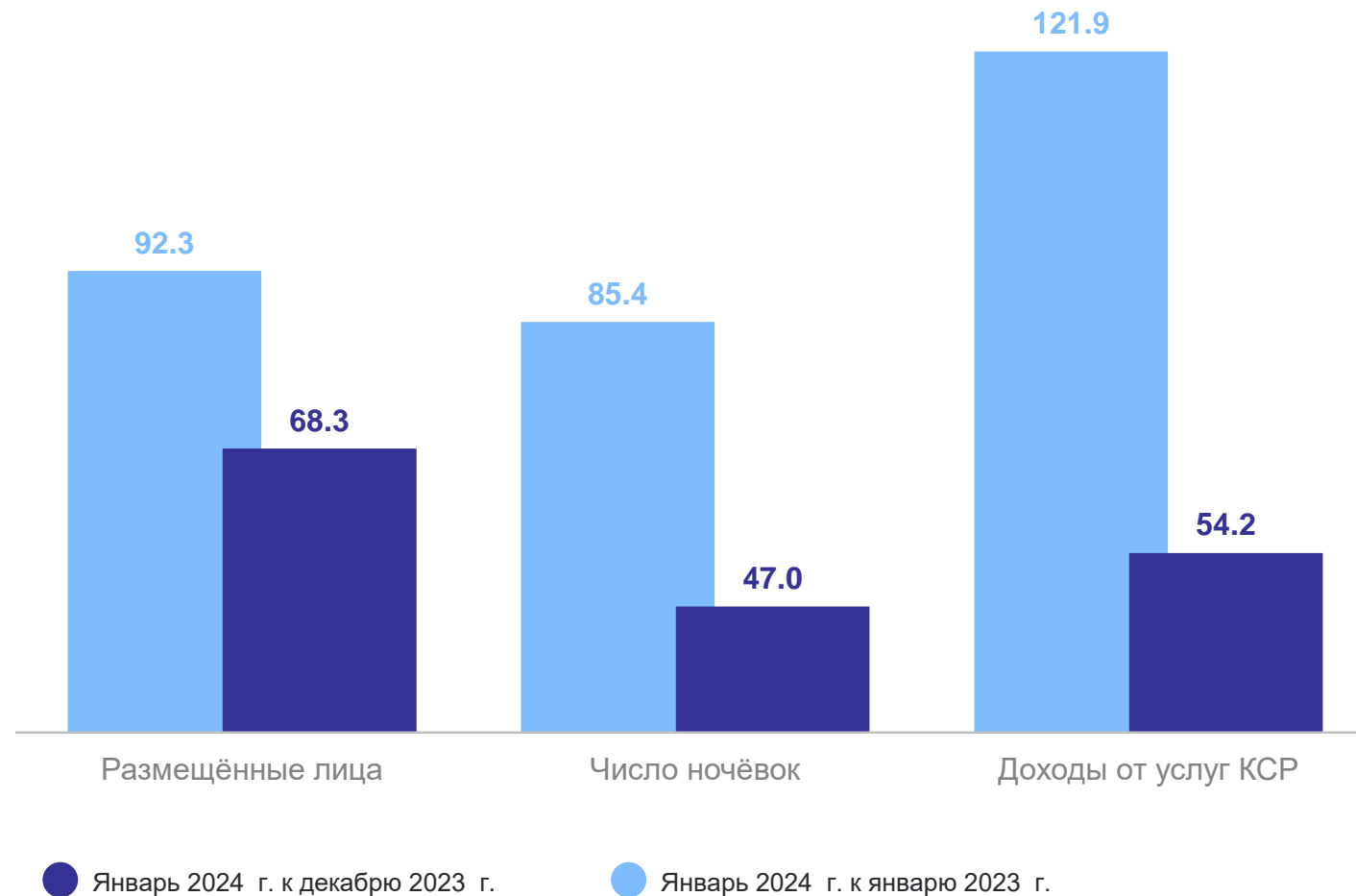


5 149 ед.

Доходы



11 776,4 тыс. рублей



2

Объем оборота розничной торговли
и общественного питания

ОБОРОТ РОЗНИЧНОЙ ТОРГОВЛИ

в январе 2024 года

КОСТРОМАСТАТ

Всего

13 843,1 млн рублей

ИФО оборота розничной торговли

к соответствующему месяцу предыдущего года в сопоставимых ценах

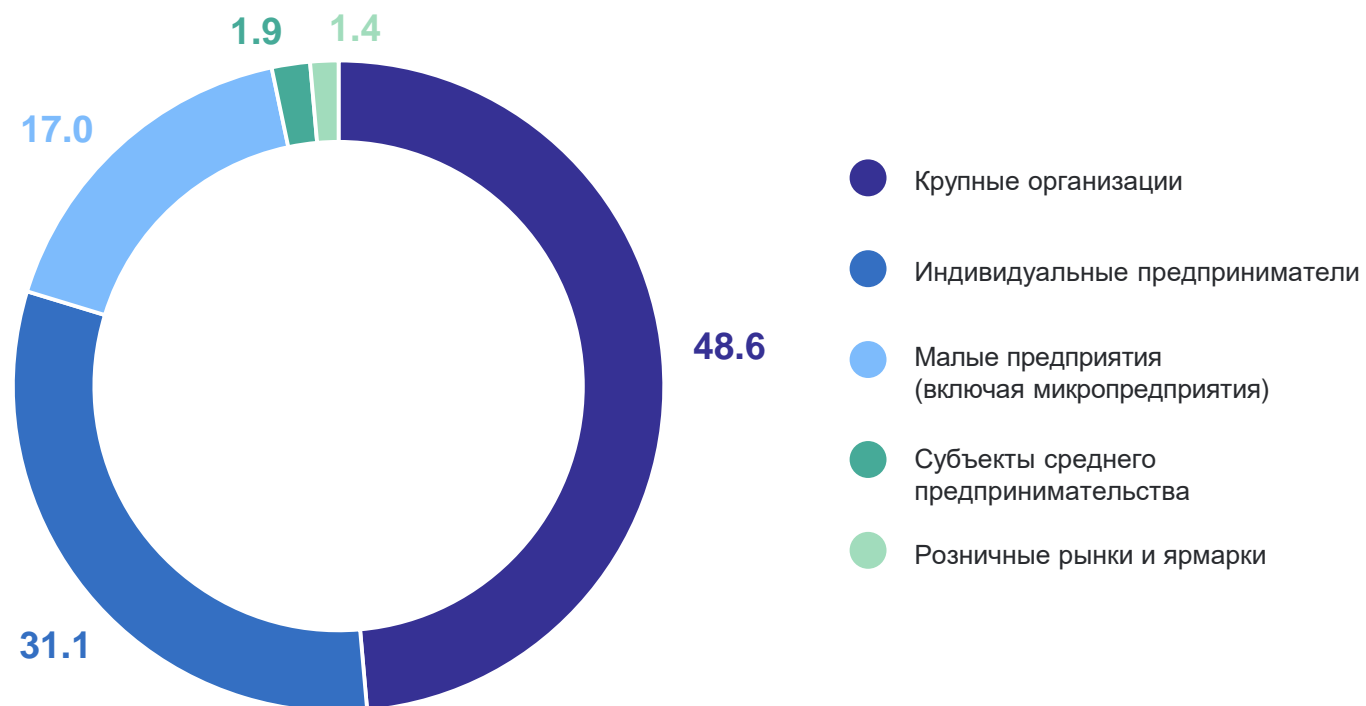
103,7 %

ИФО оборота розничной торговли

к предыдущему месяцу в сопоставимых ценах

82,9 %

Структура оборота розничной торговли по типам хозяйствующих субъектов, в % к итогу



ОБОРОТ РОЗНИЧНОЙ ТОРГОВЛИ

в январе 2024 года

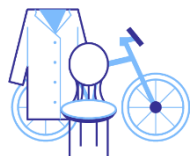
КОСТРОМАСТАТ

Оборот розничной торговли
продовольственными товарами



6 932,5 млн
рублей

Оборот розничной торговли
непродовольственными товарами



6 910,6 млн
рублей

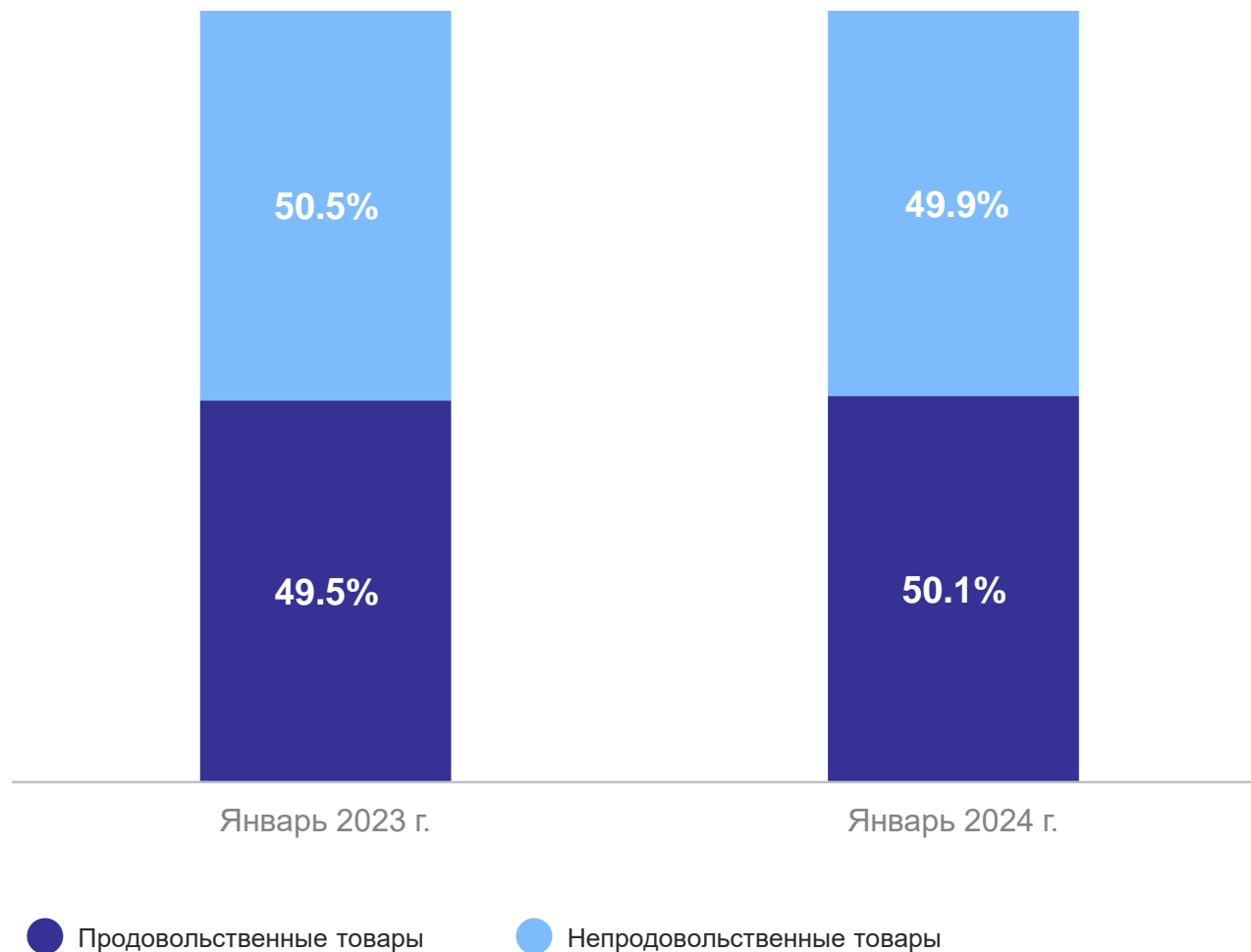
Товарные запасы в розничной торговле



9 813,1 млн
рублей

Уровень запасов в розничной торговле

42 дня



ДИНАМИКА ОБОРОТА РОЗНИЧНОЙ ТОРГОВЛИ

в январе 2024 года

КОСТРОМАСТАТ

ИФО оборота розничной торговли

к соответствующему периоду предыдущего года
в сопоставимых ценах

103,7 %

ИФО оборота розничной торговли продовольственными товарами

к соответствующему периоду предыдущего года
в сопоставимых ценах

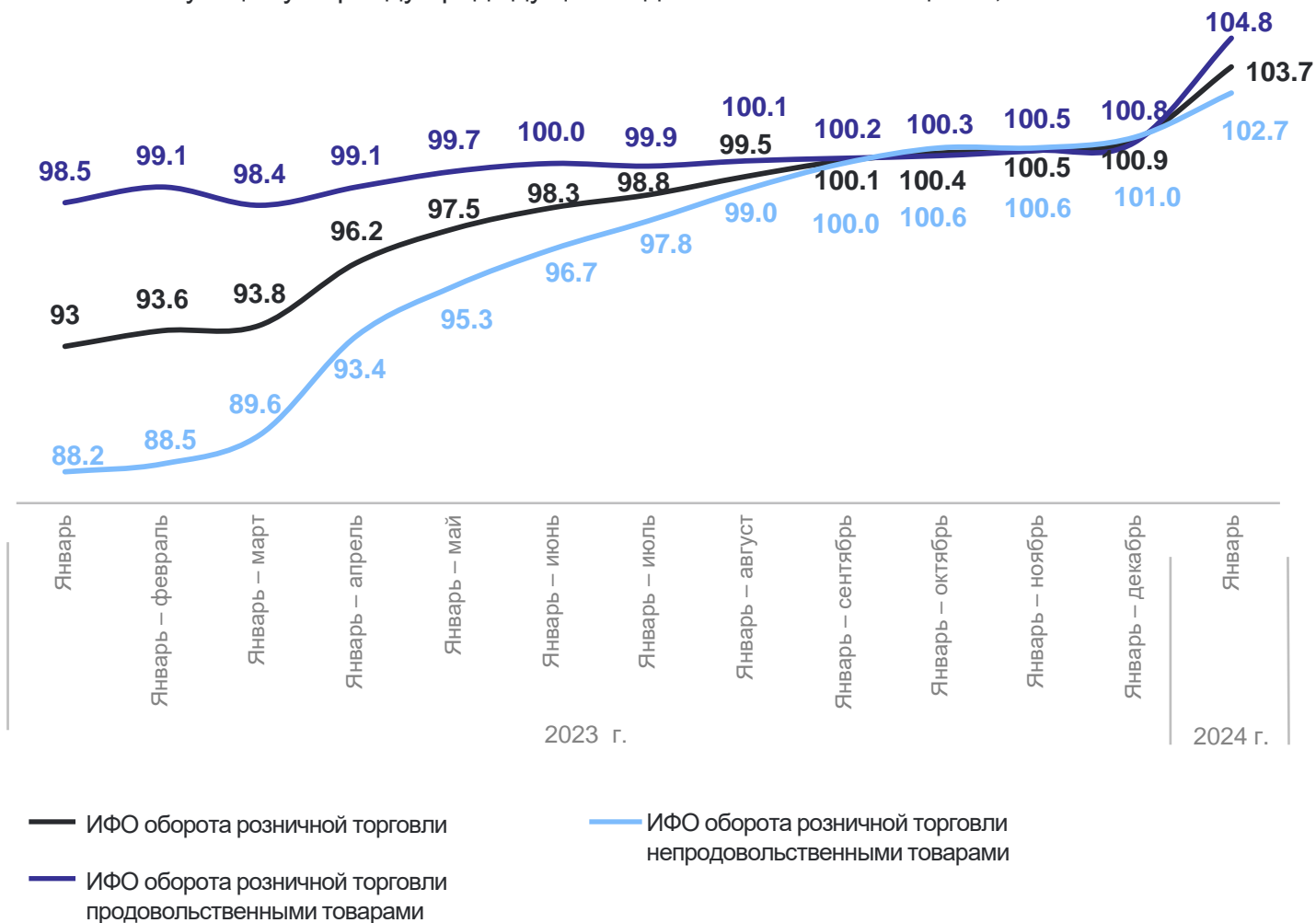
104,8 %

ИФО оборота розничной торговли непродовольственными товарами

к соответствующему периоду предыдущего года
в сопоставимых ценах

102,7 %

Динамика оборота розничной торговли,
к соответствующему периоду предыдущего года в сопоставимых ценах, %



ОБОРОТ ОБЩЕСТВЕННОГО ПИТАНИЯ

в январе 2024 года

КОСТРОМАСТАТ

Всего

531,0 млн рублей

**ИФО оборота
общественного питания**

к соответствующему месяцу предыдущего
года в сопоставимых ценах

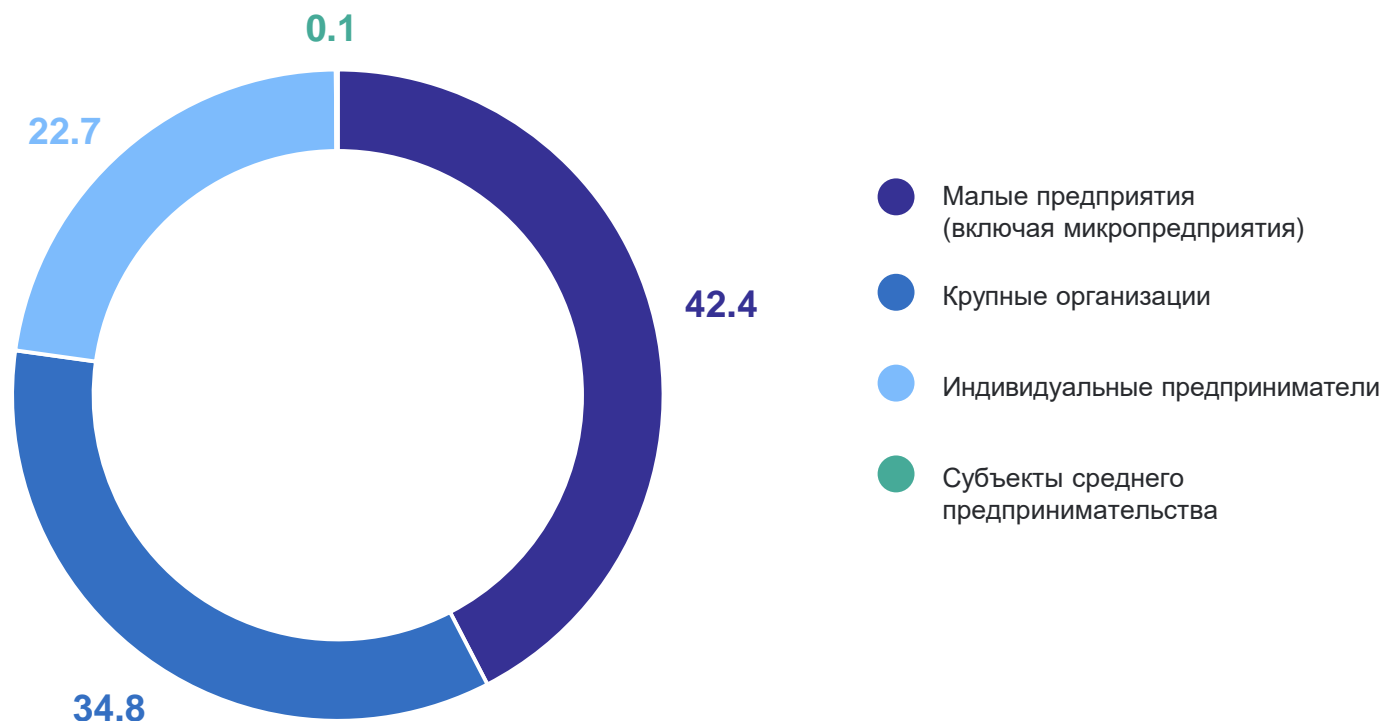
99,2 %

**ИФО оборота
общественного питания**

к предыдущему месяцу в сопоставимых ценах

84,6 %

Структура оборота общественного питания,
в % к итогу



3

Объем оборота оптовой торговли

ДИНАМИКА ОБОРОТА ОПТОВОЙ ТОРГОВЛИ

в январе 2024 года

КОСТРОМАСТАТ

Оборот оптовой торговли

10 339,6 млн рублей

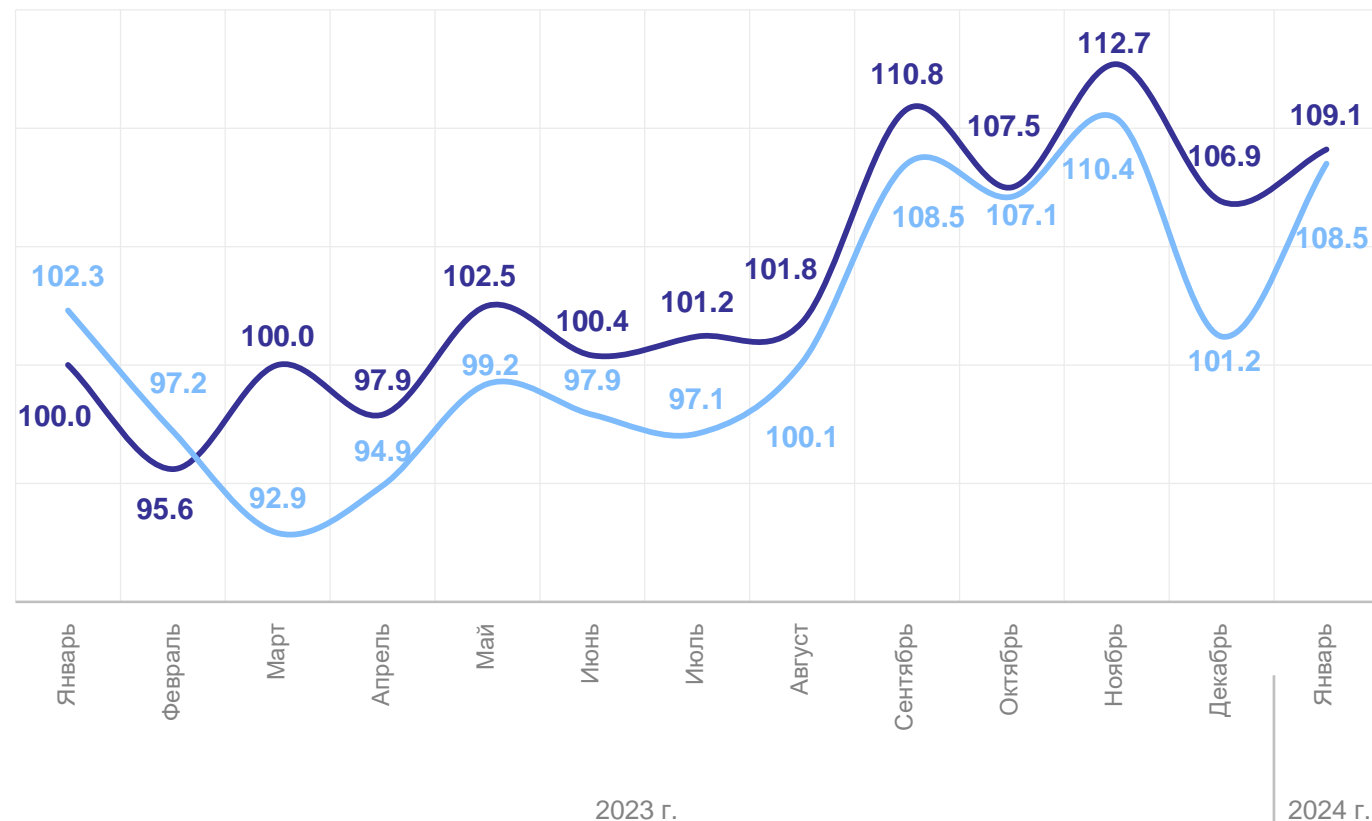
Оборот оптовой торговли
по организациям оптовой торговли

9 006,9 млн рублей

ИФО оборота оптовой торговли
к январю 2023 года

109,1 %

к соответствующему месяцу предыдущего года в сопоставимых ценах, %



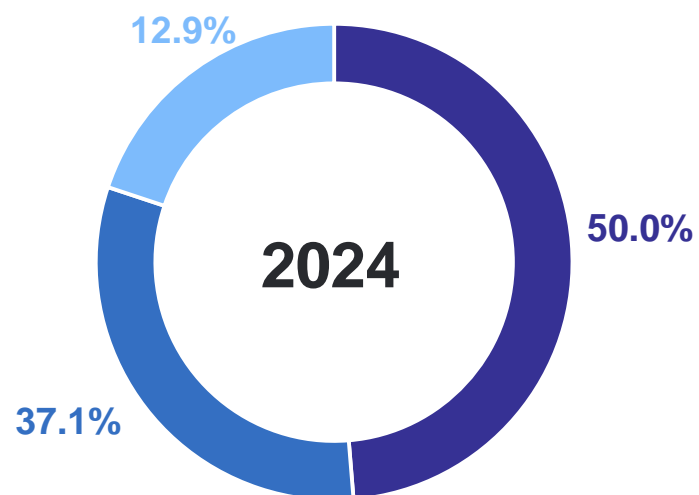
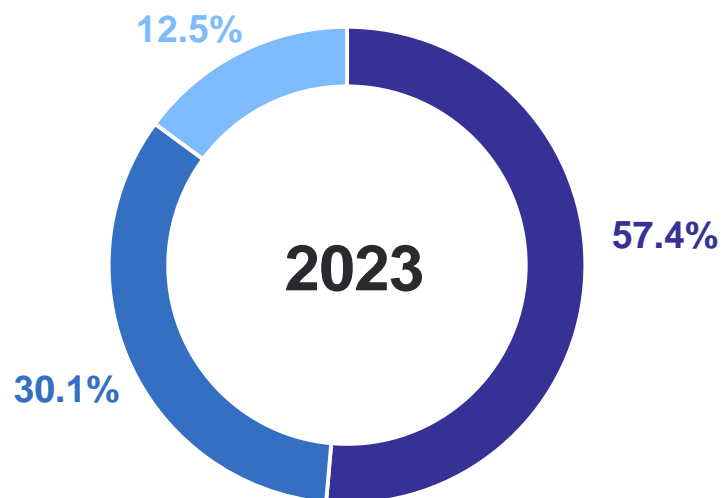
— Общий объем оборота оптовой торговли

— Оборот оптовой торговли организаций оптовой торговли

СТРУКТУРА ОБОРОТА ОПТОВОЙ ТОРГОВЛИ ПО СУБЪЕКТАМ ТОРГОВЛИ

за январь

КОСТРОМАСТАТ



- Субъекты малого предпринимательства (включая микропредприятия и индивидуальных предпринимателей) с основным видом экономической деятельности "Оптовая торговля"
- Организации, не являющиеся субъектами малого предпринимательства, с основным видом экономической деятельности "Оптовая торговля"
- Организации других видов экономической деятельности

ОПТОВАЯ ПРОДАЖА ОТДЕЛЬНЫХ ТОВАРОВ

организациями с основным видом деятельности «Оптовая торговля», не являющимися субъектами малого предпринимательства, средняя численность работников которых превышает 15 человек, январь 2024 г. в % к январю 2023 г.

КОСТРОМАСТАТ

Мясо и мясо птицы,
кроме субпродуктов

108,2 ↑

Сыры

116,5 ↑

Сахар

72,4 ↓

Изделия колбасные

21,5 ↓

Мука

90,6 ↓

Рыба

78,4 ↓

● Понижение

● Повышение

4

Показатели работы автомобильного транспорта

ПОКАЗАТЕЛИ РАБОТЫ ГРУЗОВОГО ТРАНСПОРТА

в январе 2024 года

КОСТРОМАСТАТ

Перевезено грузов автомобильным транспортом

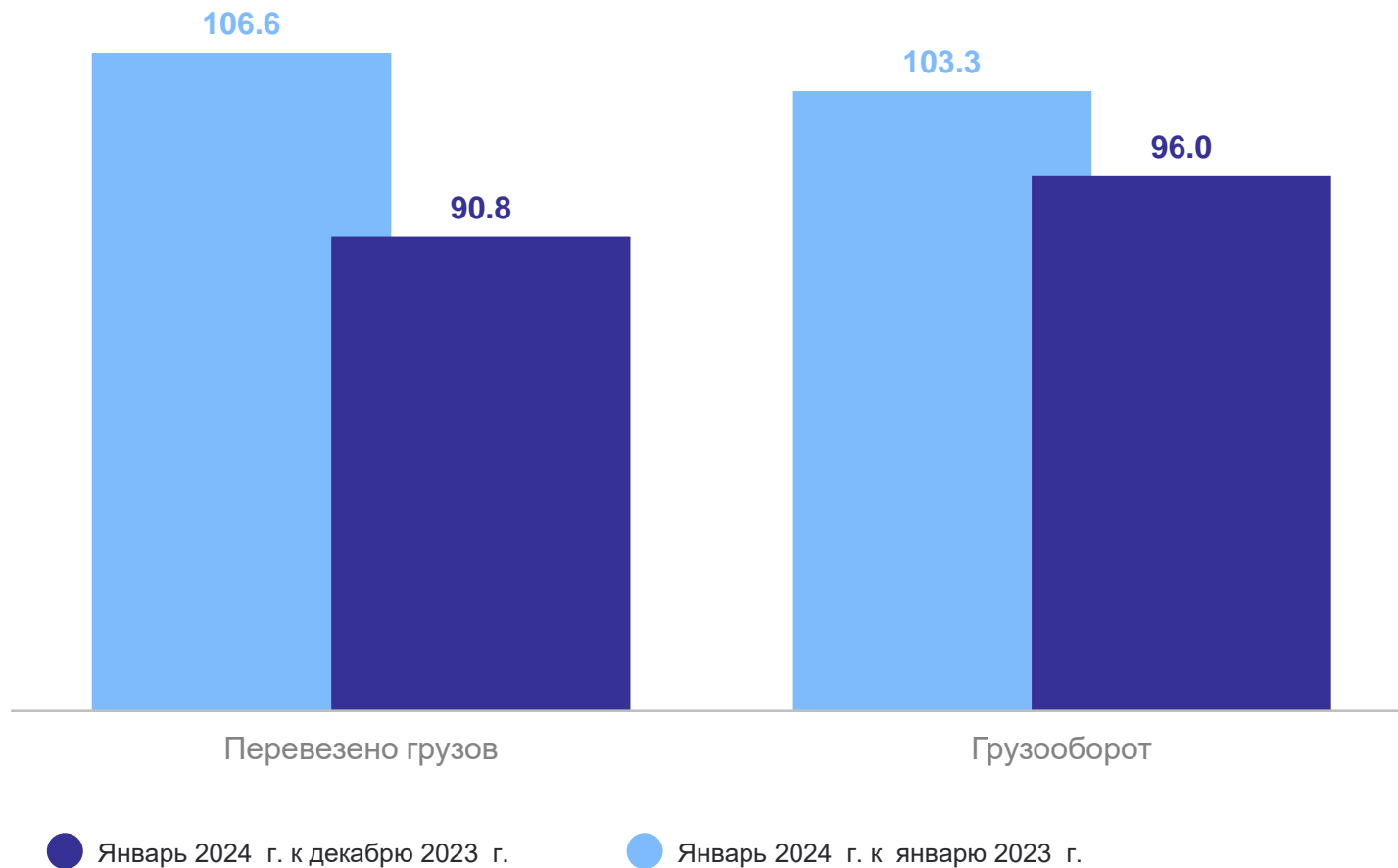


370,2 ТЫС.
ТОНН

Грузооборот автомобильного транспорта



11 441,1 ТЫС.
ТОННО-КМ

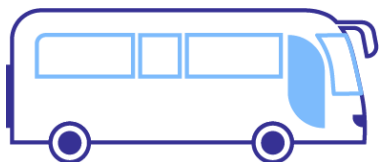


ПОКАЗАТЕЛИ РАБОТЫ ПАССАЖИРСКОГО ТРАНСПОРТА

в январе 2024 года

КОСТРОМАСТАТ

Перевезено пассажиров



3 823,4 тыс. человек

Пассажирооборот



31 026,7 тыс. пасс-км

